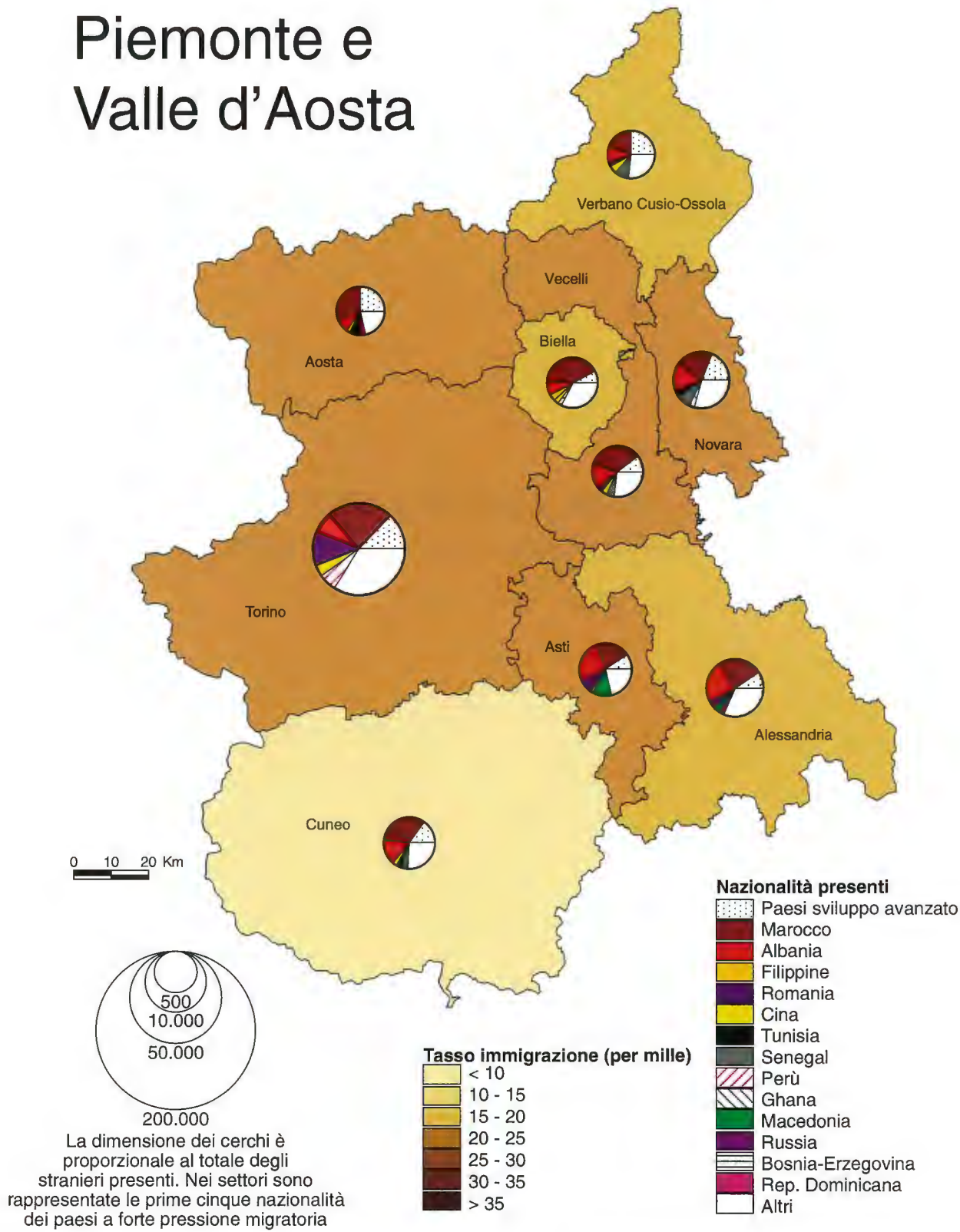


**Tasso di immigrazione
e comunità più numerose su base provinciale**

Piemonte e Valle d'Aosta

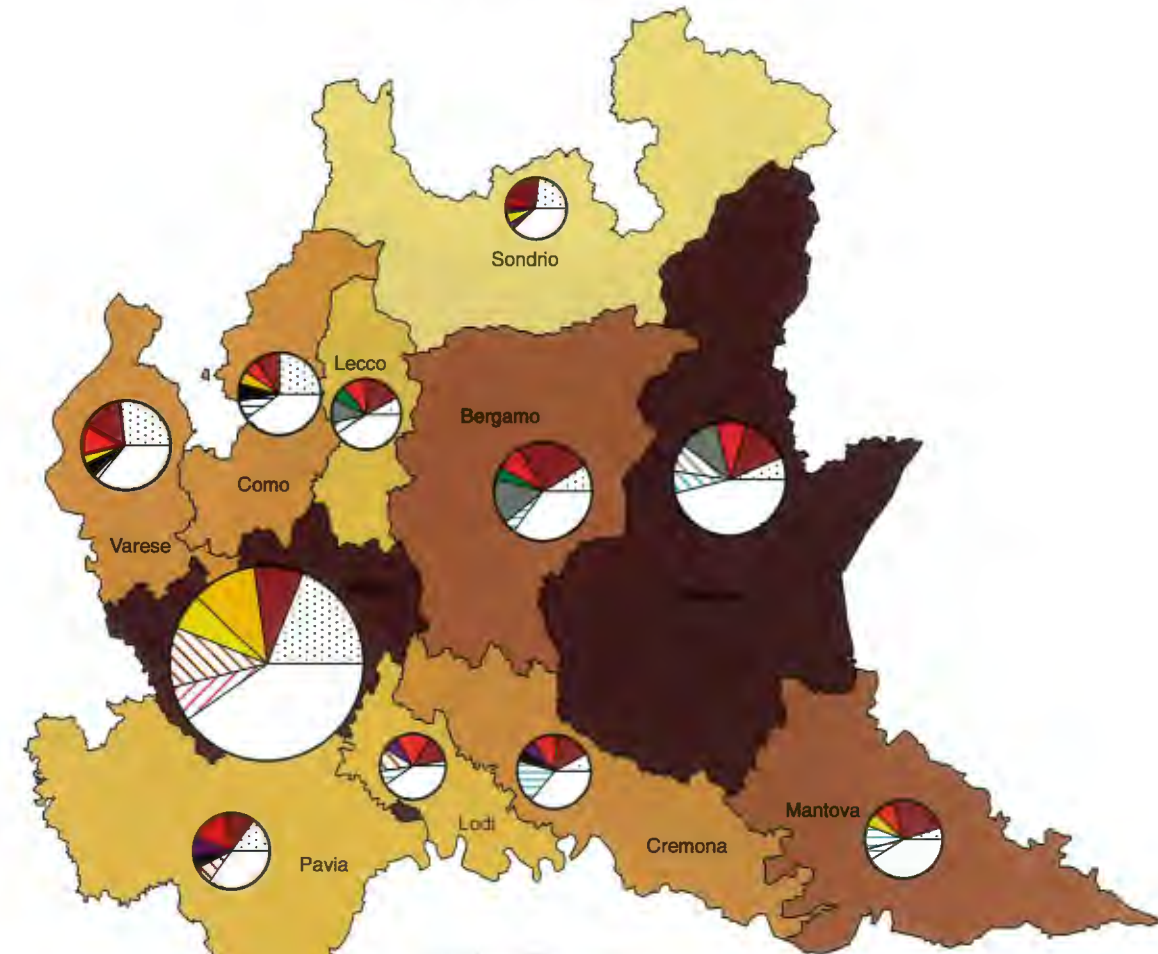


Tasso di immigrazione e comunità più numerose (1-1-2000)

(Fonte: ns. elaborazione dati ISTAT)




Lombardia

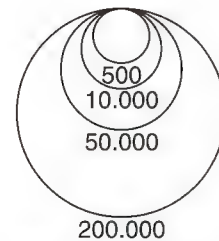


0 10 20 Km

Tasso immigrazione (per mille)



Nazionalità presenti



La dimensione dei cerchi è proporzionale al totale degli stranieri presenti. Nei settori sono rappresentate le prime cinque nazionalità dei paesi a forte pressione migratoria

Tasso di immigrazione e comunità più numerose (1-1-2000)

(Fonte: ns. elaborazione dati ISTAT)




Trentino Alto Adige



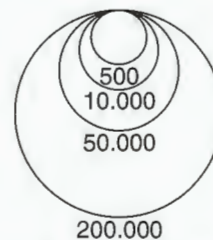
Nazionalità presenti



Tasso immigrazione (per mille)



0 10 20 Km



La dimensione dei cerchi è proporzionale al totale degli stranieri presenti. Nei settori sono rappresentate le prime cinque nazionalità dei paesi a forte pressione migratoria

Tasso di immigrazione e comunità più numerose (1-1-2000)

(Fonte: ns. elaborazione dati ISTAT)




Veneto



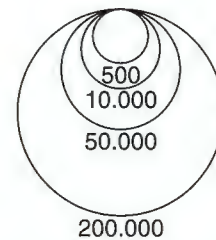
Nazionalità presenti



Tasso immigrazione (per mille)



0 10 20 Km



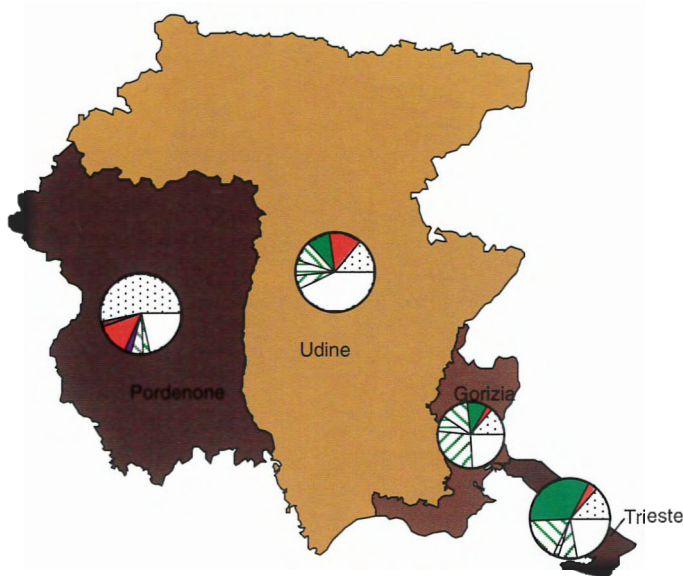
La dimensione dei cerchi è proporzionale al totale degli stranieri presenti. Nei settori sono rappresentate le prime cinque nazionalità dei paesi a forte pressione migratoria

Tasso di immigrazione e comunità più numerose (1-1-2000)

(Fonte: ns. elaborazione dati ISTAT)




Friuli Venezia Giulia



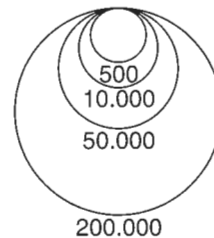
Nazionalità presenti



Tasso immigrazione (per mille)



0 10 20 Km



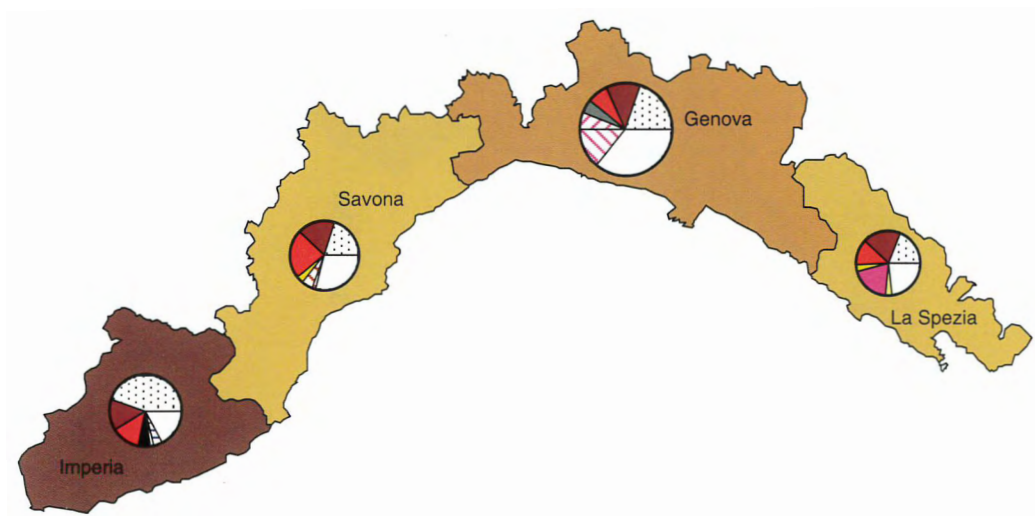
La dimensione dei cerchi è proporzionale al totale degli stranieri presenti. Nei settori sono rappresentate le prime cinque nazionalità dei paesi a forte pressione migratoria

Tasso di immigrazione e comunità più numerose (1-1-2000)

(Fonte: ns. elaborazione dati ISTAT)




Liguria



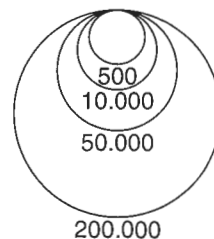
Nazionalità presenti



Tasso immigrazione (per mille)



0 10 20 Km



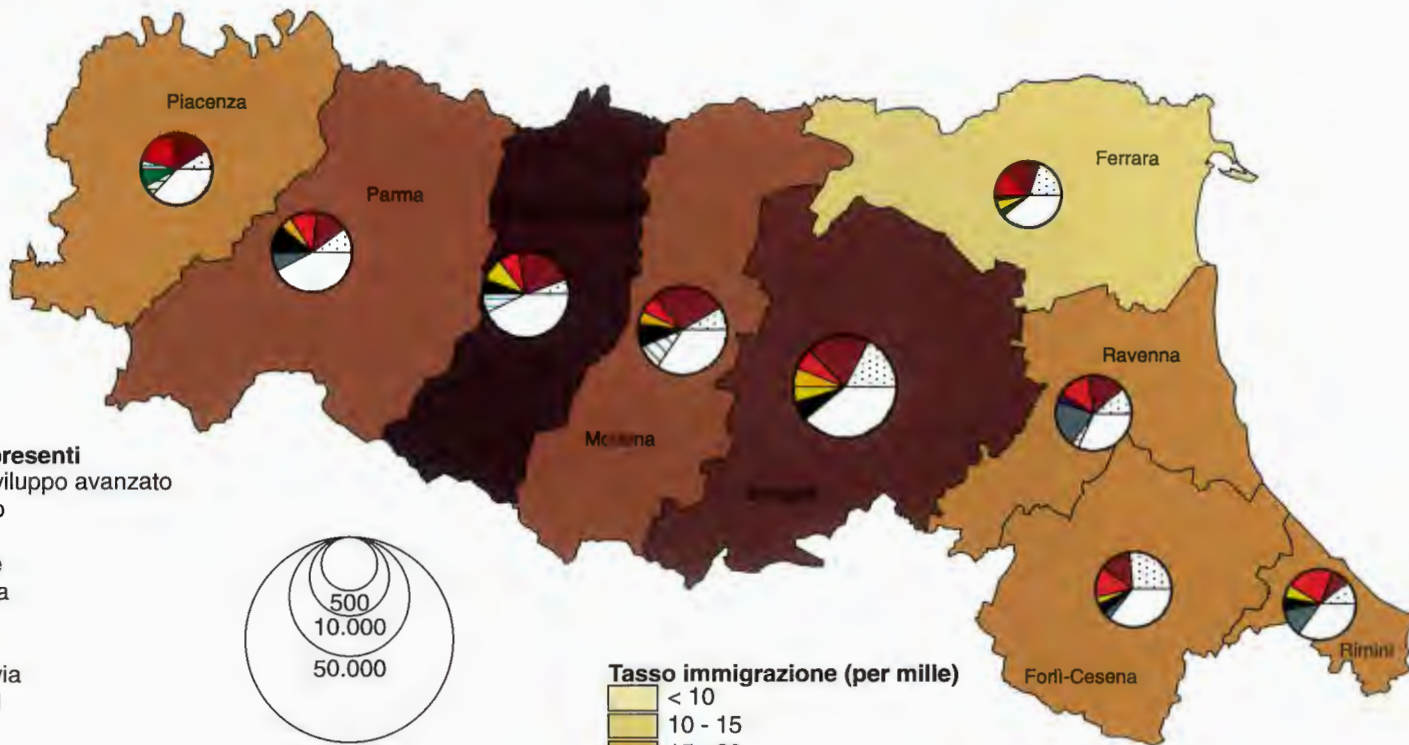
La dimensione dei cerchi è proporzionale al totale degli stranieri presenti. Nei settori sono rappresentate le prime cinque nazionalità dei paesi a forte pressione migratoria

Tasso di immigrazione e comunità più numerose (1-1-2000)

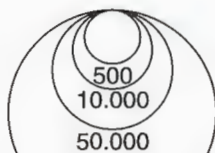
(Fonte: ns. elaborazione dati ISTAT)



Emilia Romagna




Nazionalità presenti



La dimensione dei cerchi è proporzionale al totale degli stranieri presenti. Nei settori sono rappresentate le prime cinque nazionalità dei paesi a forte pressione migratoria

Tasso immigrazione (per mille)



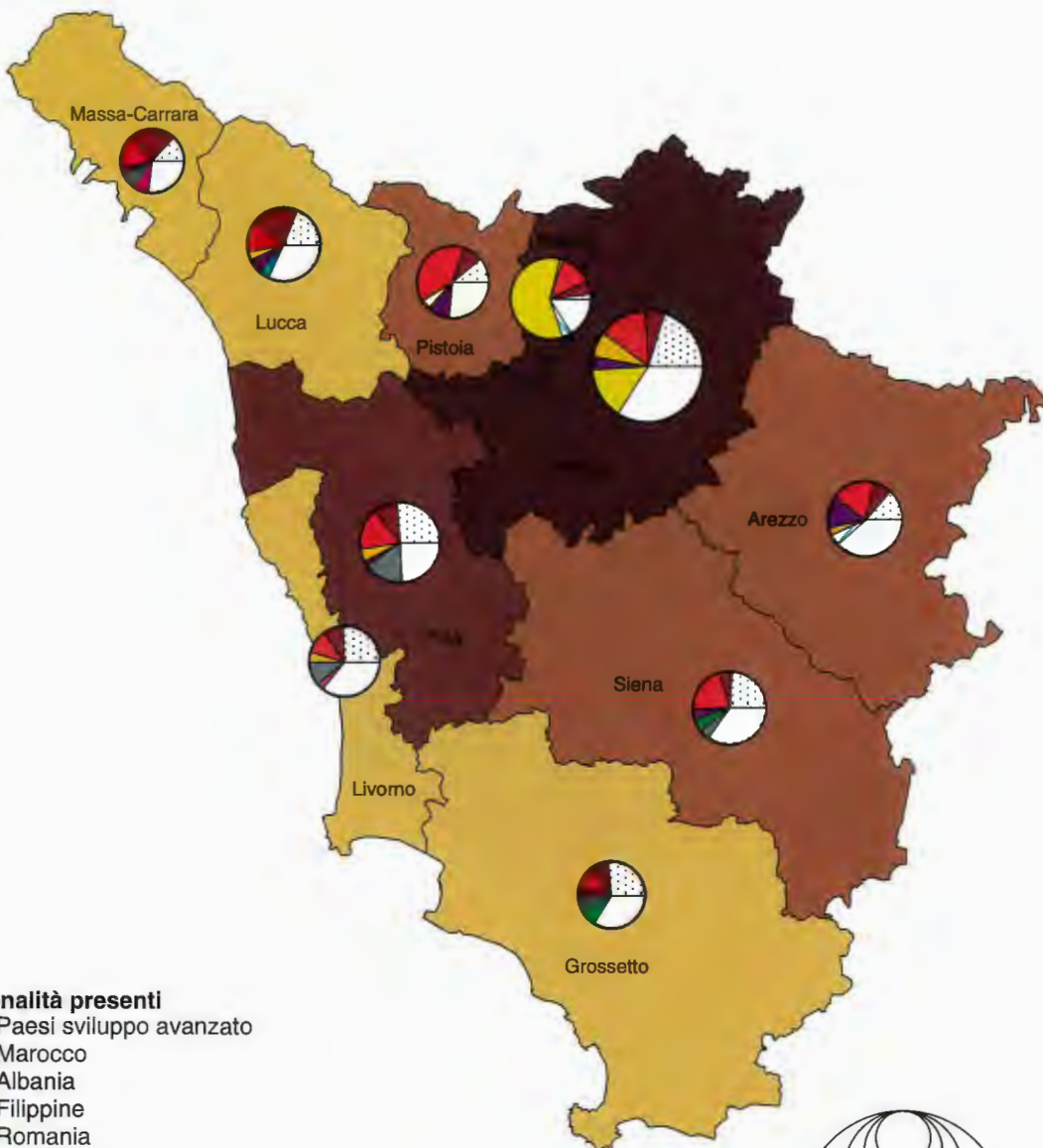
Tasso di immigrazione e comunità (1-1-2000)

0 10 20 Km

(Fonte: ns. elaborazione dati ISTAT)




Toscana



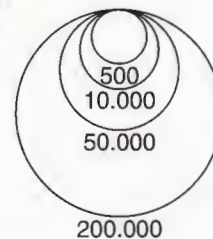
Nazionalità presenti



Tasso immigrazione (per mille)



0 10 20 Km



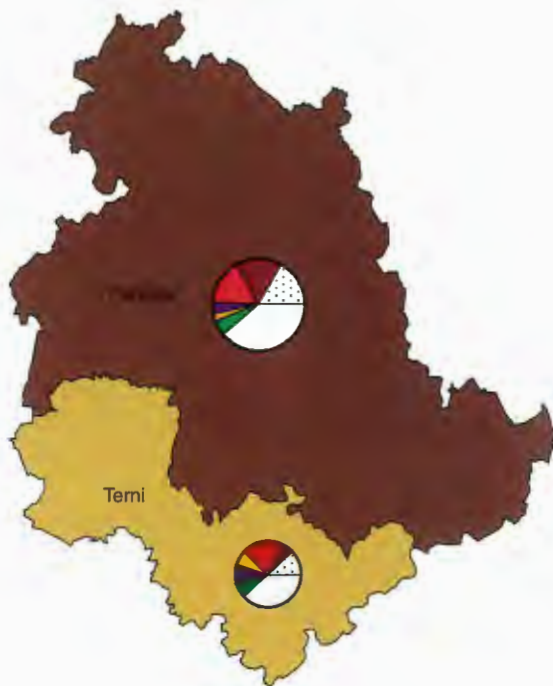
La dimensione dei cerchi è proporzionale al totale degli stranieri presenti. Nei settori sono rappresentate le prime cinque nazionalità dei paesi a forte pressione migratoria

Tasso di immigrazione e comunità più numerose (1-1-2000)

(Fonte: ns. elaborazione dati ISTAT)



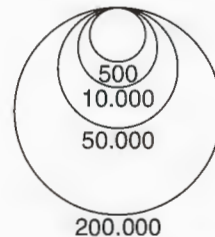


Umbria



Nazionalità presenti



Tasso immigrazione (per mille)



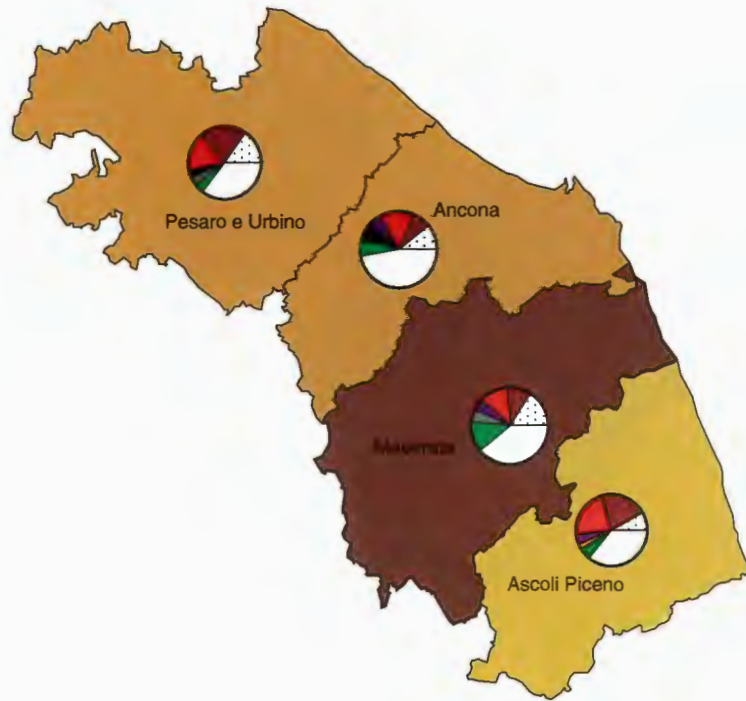
La dimensione dei cerchi è proporzionale al totale degli stranieri presenti. Nei settori sono rappresentate le prime cinque nazionalità dei paesi a forte pressione migratoria

Tasso di immigrazione e comunità più numerose (1-1-2000)

(Fonte: ns. elaborazione dati ISTAT)




Marche



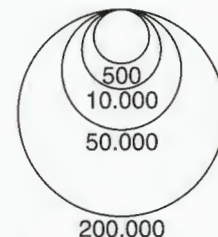
Nazionalità presenti



Tasso immigrazione (per mille)



0 10 20 Km



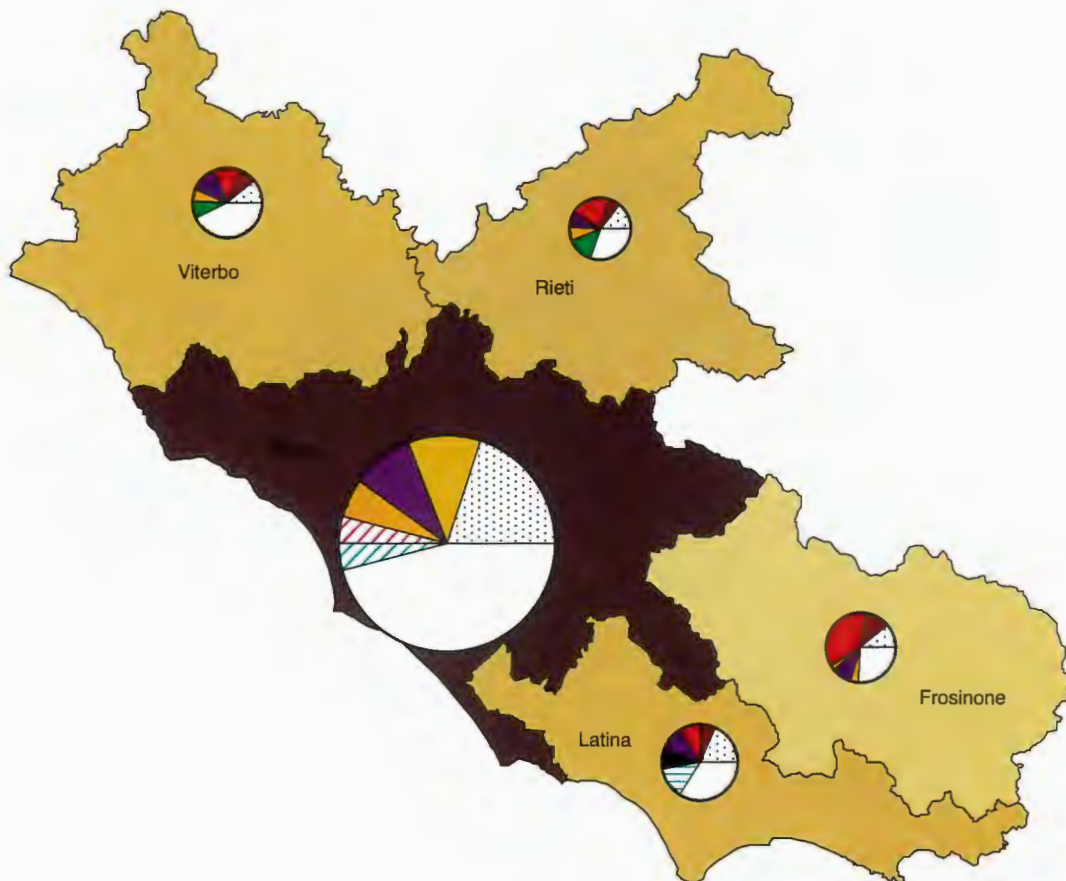
La dimensione dei cerchi è proporzionale al totale degli stranieri presenti. Nei settori sono rappresentate le prime cinque nazionalità dei paesi a forte pressione migratoria

Tasso di immigrazione e comunità più numerose (1-1-2000)

(Fonte: ns. elaborazione dati ISTAT)




Lazio



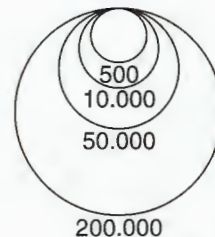
Nazionalità presenti



Tasso immigrazione (per mille)



0 10 20 Km



La dimensione dei cerchi è proporzionale al totale degli stranieri presenti. Nei settori sono rappresentate le prime cinque nazionalità dei paesi a forte pressione migratoria

Tasso di immigrazione e comunità più numerose (1-1-2000)

(Fonte: ns. elaborazione dati ISTAT)




Abruzzo e Molise



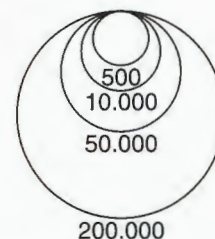
Nazionalità presenti



Tasso immigrazione (per mille)



0 10 20 Km



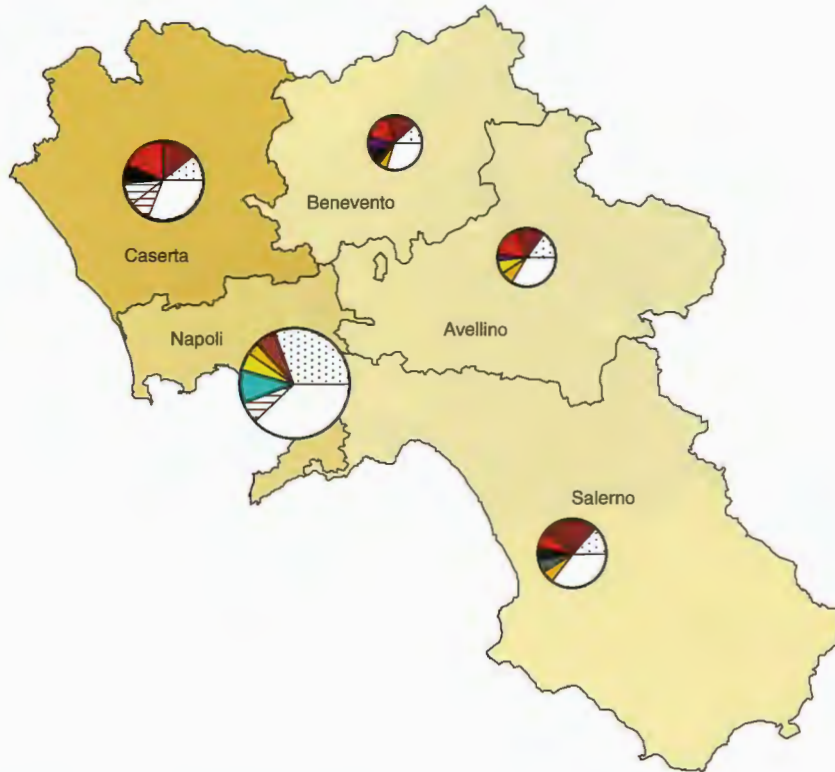
La dimensione dei cerchi è proporzionale al totale degli stranieri presenti. Nei settori sono rappresentate le prime cinque nazionalità dei paesi a forte pressione migratoria

Tasso di immigrazione e comunità più numerose (1-1-2000)

(Fonte: ns. elaborazione dati ISTAT)




Campania



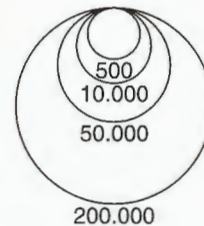
Nazionalità presenti



Tasso immigrazione (per mille)



0 10 20 Km



La dimensione dei cerchi è proporzionale al totale degli stranieri presenti. Nei settori sono rappresentate le prime cinque nazionalità dei paesi a forte pressione migratoria

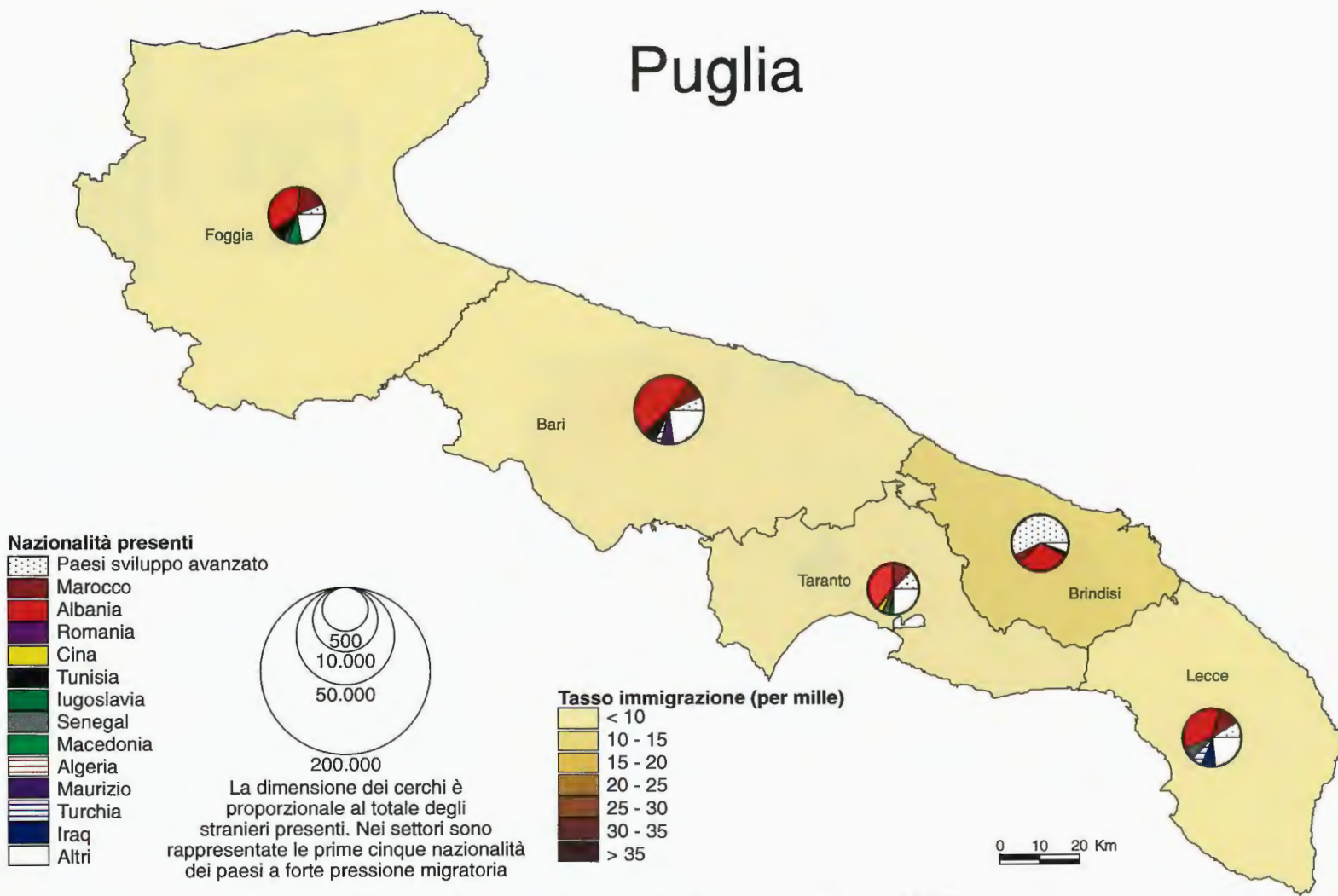
Tasso di immigrazione e comunità più numerose (1-1-2000)

(Fonte: ns. elaborazione dati ISTAT)





Puglia



Tasso di immigrazione e comunità più numerose (1-1-2000)

(Fonte: ns. elaborazione dati ISTAT)


Basilicata



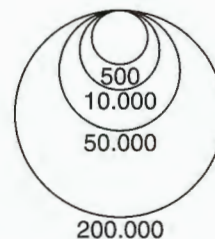
Nazionalità presenti



Tasso immigrazione (per mille)



0 10 20 Km



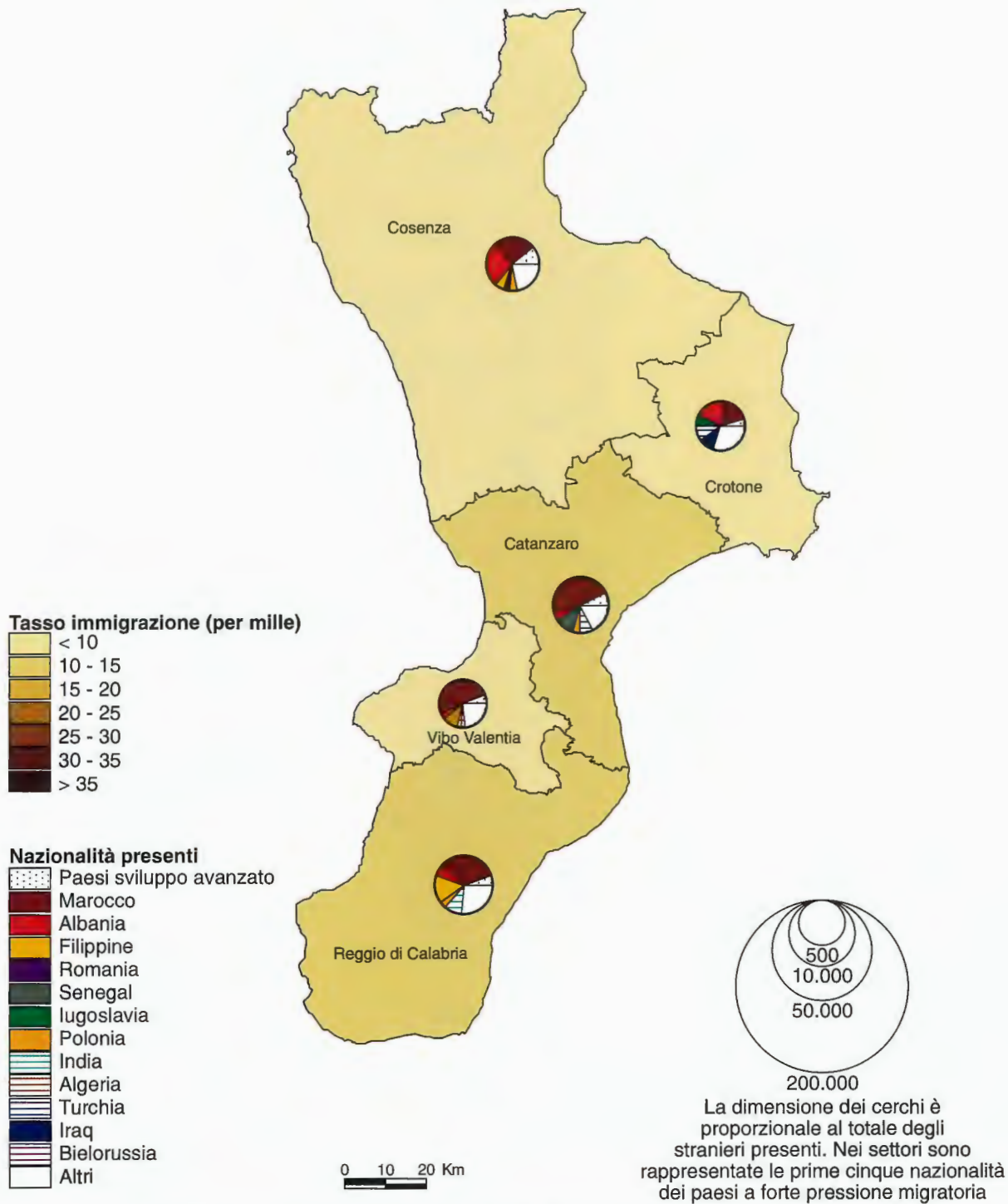
La dimensione dei cerchi è proporzionale al totale degli stranieri presenti. Nei settori sono rappresentate le prime cinque nazionalità dei paesi a forte pressione migratoria

Tasso di immigrazione e comunità più numerose (1-1-2000)

(Fonte: ns. elaborazione dati ISTAT)



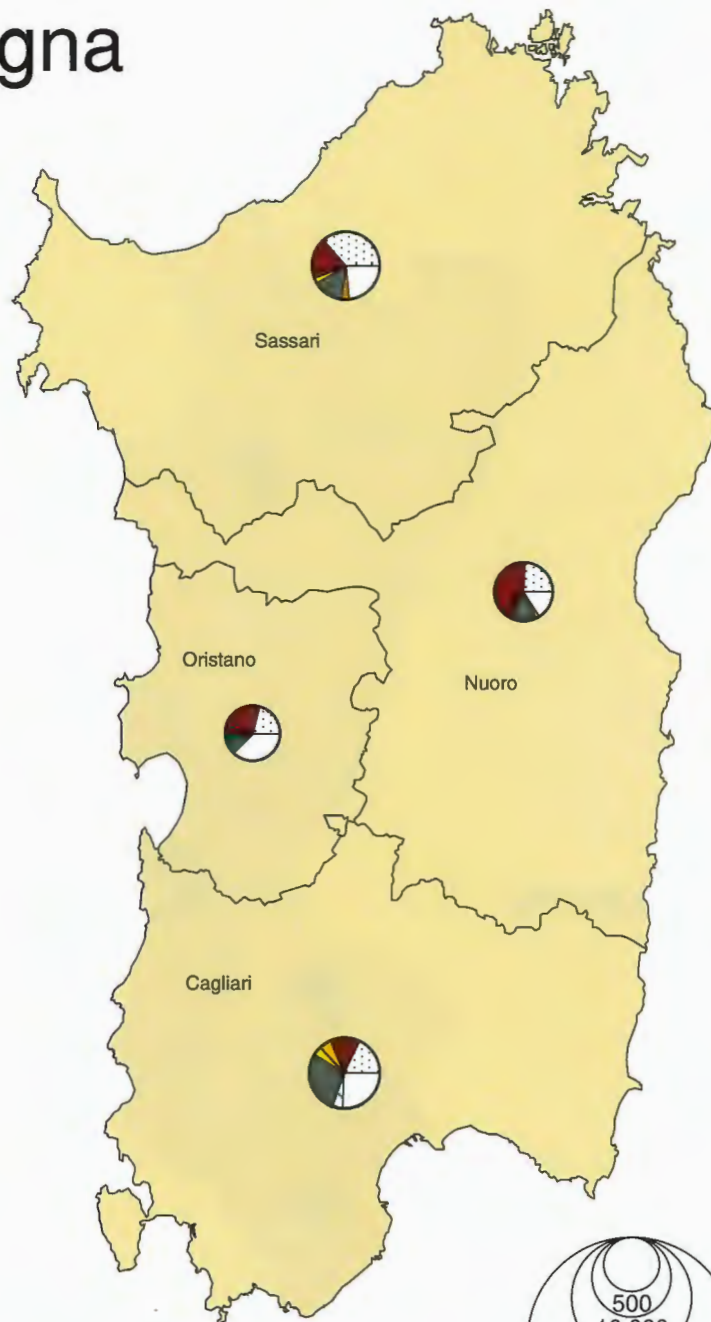
Calabria



Tasso di immigrazione e comunità più numerose (1-1-2000)

(Fonte: ns. elaborazione dati ISTAT)


Sardegna



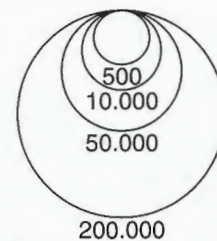
Nazionalità presenti



Tasso immigrazione (per mille)



0 10 20 Km



La dimensione dei cerchi è proporzionale al totale degli stranieri presenti. Nei settori sono rappresentate le prime cinque nazionalità dei paesi a forte pressione migratoria

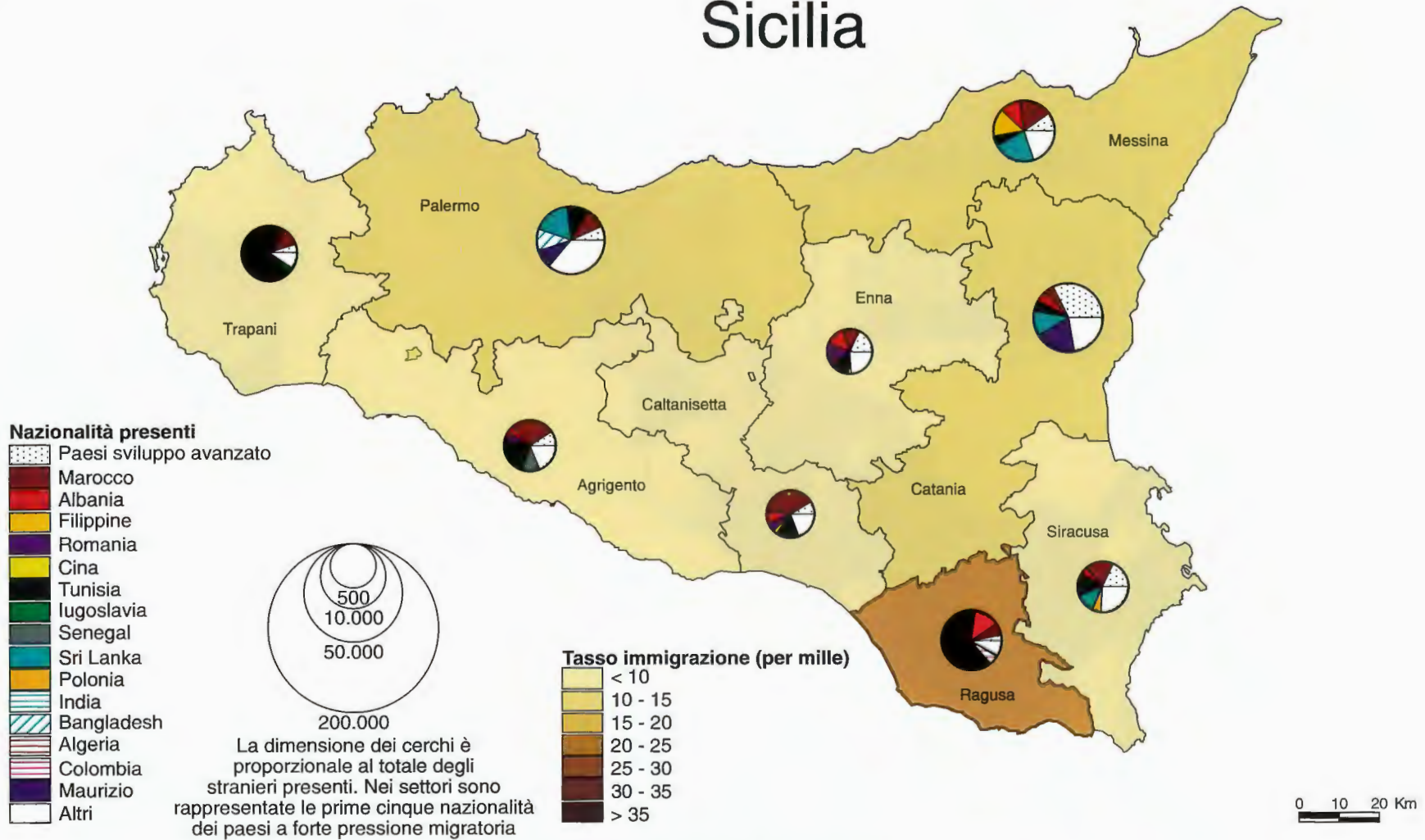
Tasso di immigrazione e comunità più numerose (1-1-2000)

(Fonte: ns. elaborazione dati ISTAT)





Sicilia



Tasso di immigrazione e comunità più numerose (1-1-2000)

(Fonte: ns. elaborazione dati ISTAT)